



Verwarming bijvullen stappenplan



01 Zet uw temperatuurinstelling van de thermostaat lager.



02 Wacht tot de cv-ketel is afgeslagen.



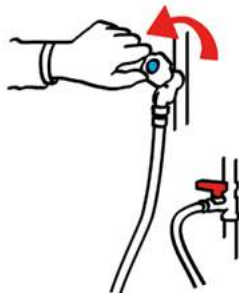
03 Bevestig de vulslang aan de waterkraan. Vul de slang met water en sluit de waterkraan



04 Bevestig vervolgens de andere kant van de vulslang aan de vulkraan.



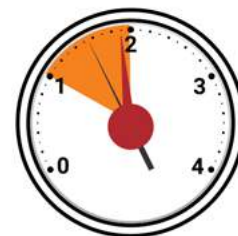
05 De vulkraan bevindt zich in de buurt van de ketel of het expansievat.



06 Zet de waterkraan open.



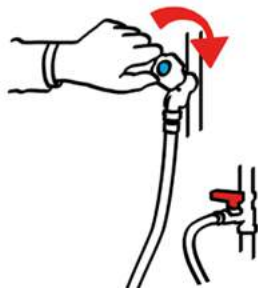
07 Open de vulkraan.



08 Vul het systeem totdat de drukmeter ca. 1,8 bar aangeeft.



09 Sluit de vulkraan af.



10 Sluit de waterkraan af.



11 Vang het restant van het water in de vulslang op.



12 Ontlucht elke radiator. Zet de temperatuurinstelling van uw thermostaat weer hoger.